



# L6: PRONOUNS AND NUMERALS CZ. 1.

## DEMONSTRATIVE PRONOUNS

created by Simon says



# PLAN

- ▶ 1. Demonstrative pronouns
- ▶ 2. Relative pronouns
- ▶ 3. Interrogative pronouns
- ▶ 4. Cardinal numbers
- ▶ 5. Ordinal numbers
- ▶ 6. Prepositions of time
- ▶ 7. Prepositions of place



# DEMONSTRATIVE PRONOUNS

## ZAIMEK WSKAZUJĄCY- CO TO JEST?

### Definicja:


Zaimki wskazujące służą do wskazywania osób lub rzeczy. Używamy ich, by określić, czy coś znajduje się blisko czy daleko oraz czy jest pojedyncze, czy w liczbie mnogiej.

W języku angielskim mamy 4 podstawowe zaimki wskazujące:

• **This** – to (blisko, liczba pojedyncza)




• **These** – te (blisko, liczba mnoga)



• **That** – tamto (daleko, liczba pojedyncza)



• **Those** – tamte (daleko, liczba mnoga)



# PRACTICE

FILL THE GAPS WITH PRONOUNS.




1. \_\_\_ is my friend.



2. \_\_\_ is my sister.



3. \_\_\_ are my socks.



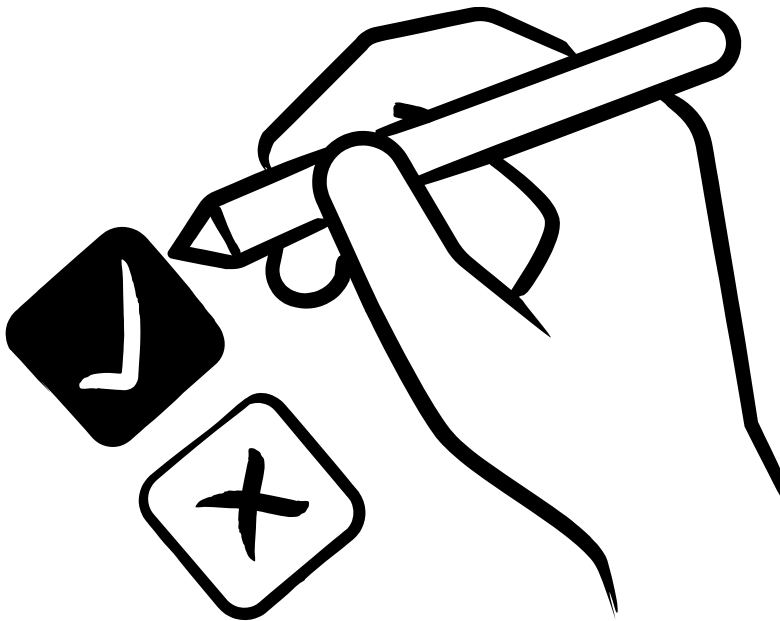

4. \_\_\_ is my book.




5. \_\_\_ are my brothers.



# ANSWERS




1. **This** is my friend.



2. **That** is my sister.



3. **These** are my socks.



4. **That** is my book.



5. **Those** are my brothers.





# L6: PRONOUNS AND NUMERALS CZ. 2.

## RELATIVE PRONOUNS

created by Simon says




# RELATIVE PRONOUNS

## Zaimek względny - CO TO JEST?

▶ **Zaimki względne** służą do łączenia zdań i dodawania informacji o osobie lub rzeczy.

Najczęstsze zaimki względne to:

- ▶
- Who – kto, który (dla ludzi) 
  - Which – który (dla rzeczy i zwierząt)
  - That – który (dla ludzi i rzeczy)
  - **Whose** – którego, czyj (**wskazuje na przynależność**)



# PRACTICE

FILL THE GAPS WITH PRONOUNS:  
WHO, WHICH, THAT, WHOSE




1. The girl \_\_\_\_\_ lives next door is my best friend.
2. This is the book \_\_\_\_\_ I told you about.
3. I met a man \_\_\_\_\_ dog ran away in the park.
4. They have a car \_\_\_\_\_ is very fast.
5. She's the teacher \_\_\_\_\_ helped me with my homework.

# ANSWERS



1. The girl **who/that** lives next door is my best friend.

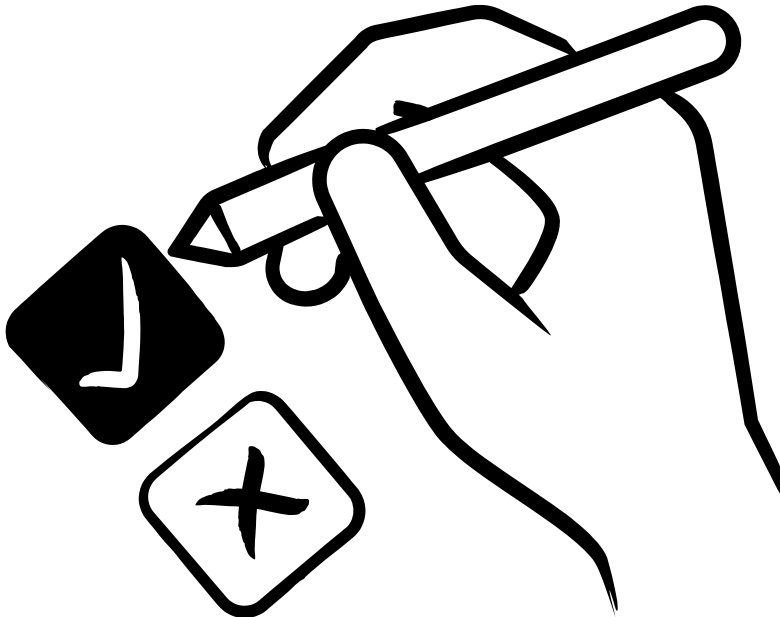


2. This is the book **which/that** I told you about.

3. I met a man **whose** dog ran away in the park.

4. They have a car **which/that** is very fast.

5. She's the teacher **who/that** helped me with my homework.





# L6: PRONOUNS AND NUMERALS CZ. 3.

## INTERROGATIVE PRONOUNS

created by Simon says



# INTERROGATIVE PRONOUNS

## ZAIMKI PYTAJĄCE - CO TO JEST?

▶ **Zaimki pytające** służą do zadawania pytań o osoby, rzeczy, wybory lub posiadanie.

Główne zaimki pytające to:

- ▶
- **Who** – kto
  - **What** – co, jaki
  - **Which** – który (z ograniczonego wyboru)
  - **Whose** – czyj
  - **Where** – gdzie



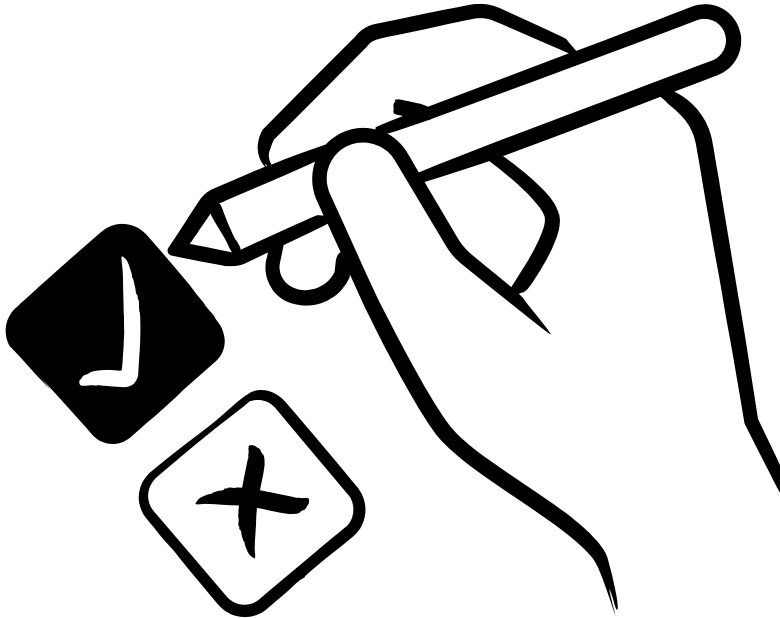

# PRACTICE

FILL THE GAPS WITH PRONOUNS:  
WHO, WHOM, WHAT, WHICH, WHOSE



1. \_\_\_\_\_ is knocking at the door?
2. \_\_\_\_\_ pencil is this – yours or mine?
3. \_\_\_\_\_ do you prefer: tea or coffee?
4. \_\_\_\_\_ did you invite to your birthday party?
5. \_\_\_\_\_ bag is lying on the floor?

# ANSWERS



1. **Who** is knocking at the door?
2. **Whose** pencil is this – yours or mine?
3. **Which/what** do you prefer: tea or coffee?
4. **Who** is your best friend
5. **Whose** bag is lying on the floor?





# L6: PRONOUNS AND NUMERALS CZ. 4.

## CARDINAL AND ORDINAL NUMBERS

created by Simon says



# CARDINAL AND ORDINAL NUMBERS

## LICZEBNIKI GŁÓWNE I PORZĄDKOWE

- ▶ Liczebniki główne odpowiadają na pytanie ile?

- one, two, three...

- I have **4** dogs.

- ▶ Liczebniki porządkowe odpowiadają na pytanie: **który z kolei?**

- first, second, third...

- I live on **the second** floor.

- Today is **the first** of June.



<b>Liczba</b>	<b>Liczebnik porządkowy</b>	<b>Skrót</b>	<b>Tłumaczenie (polski)</b>
<b>1</b>	first	<b>1st</b>	pierwszy
<b>2</b>	second	<b>2nd</b>	drugi
<b>3</b>	third	<b>3rd</b>	trzeci
<b>4</b>	fourth	<b>4th</b>	czwarty
<b>5</b>	fifth	<b>5th</b>	piąty
<b>6</b>	sixth	<b>6th</b>	szósty
<b>7</b>	seventh	<b>7th</b>	siódmy
<b>8</b>	eighth	<b>8th</b>	ósmy
<b>9</b>	ninth	<b>9th</b>	dziewiąty
<b>10</b>	tenth	<b>10th</b>	dziesiąty

<b>Liczba</b>	<b>Liczebnik porządkowy</b>	<b>Skrót</b>	<b>Tłumaczenie</b>
<b>11</b>	eleventh	<b>11th</b>	jedenasty
<b>12</b>	twelfth	<b>12th</b>	dwunasty
<b>13</b>	thirteenth	<b>13th</b>	trzynasty
<b>14</b>	fourteenth	<b>14th</b>	czternasty
<b>15</b>	fifteenth	<b>15th</b>	piętnasty
<b>16</b>	sixteenth	<b>16th</b>	szesnasty
<b>17</b>	seventeenth	<b>17th</b>	siedemnasty
<b>18</b>	eighteenth	<b>18th</b>	osiemnasty
<b>19</b>	nineteenth	<b>19th</b>	dziewiętnasty
<b>20</b>	twentieth	<b>20th</b>	dwudziesty

- **21st – twenty-first – dwudziesty pierwszy**
- **22nd – twenty-second – dwudziesty drugi**
- **30th – thirtieth – trzydziesty**
- **40th – fortieth – czterdziesty**

# PRACTICE

TRANSLATE THE PARTS OF THE SENTENCES.



1. Ona mieszka na **czwartym piętrze**.

2. → She lives on the \_\_\_\_\_ **floor**.

3. To mój **pierwszy dzień** w nowej szkole.

4. → This is **my** \_\_\_\_\_ **day** at the new school.

5. Zajęliśmy **trzecie miejsce** w konkursie.

6. → We took **the** \_\_\_\_\_ **place** in the competition.

7. Jego urodziny są **dwudziestego drugiego maja**.

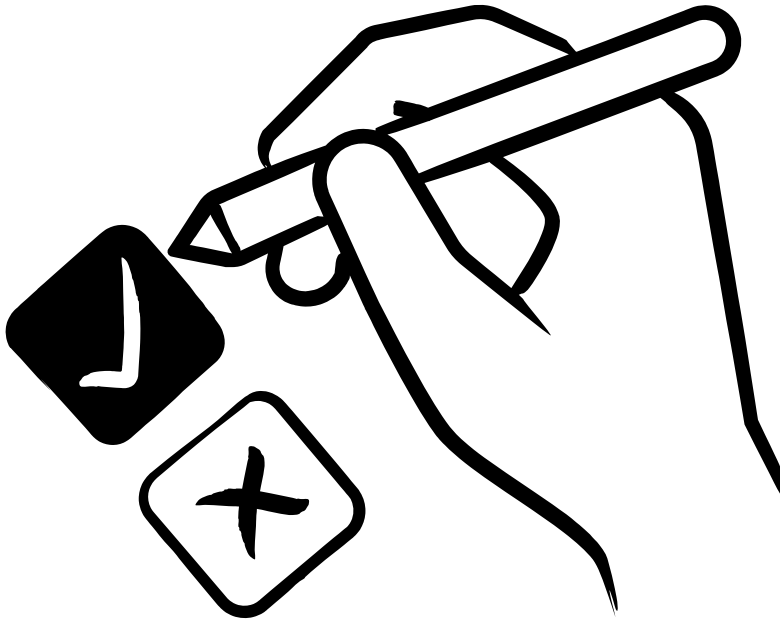

8. → His birthday is **on the** \_\_\_\_\_ **of May**.

9. To był **piętnasty odcinek** serialu.

10. → That was **the** \_\_\_\_\_ **episode** of the series.



# ANSWERS



1. She lives on the **fourth** floor.
2. This is my **first** day at the new school.
3. We took the **third** place in the competition.
4. His birthday is on the **twenty-second** of May.
5. That was the **fifteenth** episode of the series.





# L6: PRONOUNS AND NUMERALS CZ. 5.

## PREPOSITIONS OF PLACE

created by Simon says



# PREPOSITIONS OF PLACE

## PRZYIMKI MIEJSCA

- ▶ **Przymyki miejsca** określają, gdzie coś się znajduje.

Odpowiadają na pytanie:

- Gdzie? – Where?

- ▶ **Naczęściej używane przymyki miejsca:**


- in – w

- on – na

- under – pod

- next to/beside – obok

- in front of – na przeciwko




- behind – za

- between – pomiędzy

- above – nad

- below – poniżej

- at – przy, na



# PRACTICE

TRANSLATE THE PARTS OF THE SENTENCES.



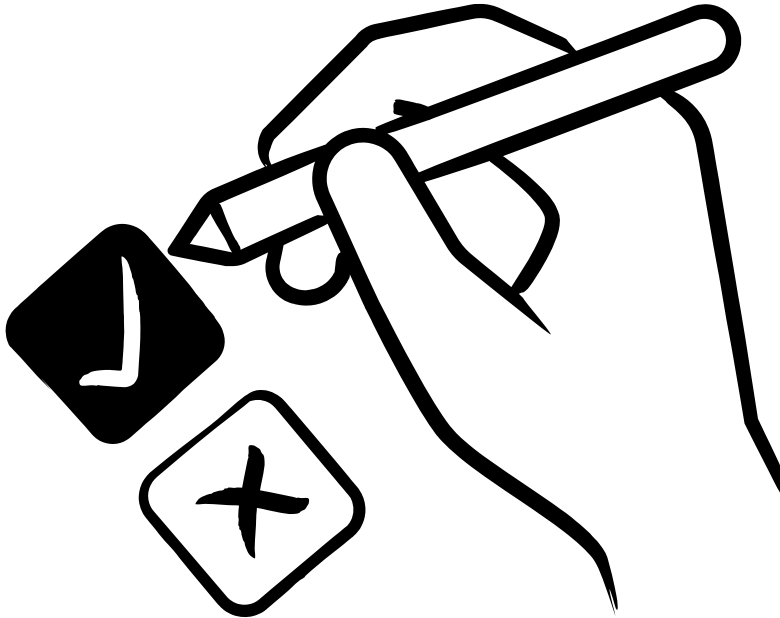

1. The cat is hiding \_\_\_\_\_ the sofa. **(za)**
2. There is a picture \_\_\_\_\_ the wall. **(na)**
3. My school is \_\_\_\_\_ the big shopping centre.

**(obok)**

4. The keys are \_\_\_\_\_ the drawer. **(w)**
5. The pencil is \_\_\_\_\_ table. **(na)**



# ANSWERS



1. The cat is hiding **behind** the sofa. **(za)**
2. There is a picture **on** the wall. **(na)**
3. My school is **next to** the big shopping centre. **(obok)**
4. The keys are **in** the drawer. **(w)**
5. The pencil is **on** table. **(na)**





# L6: PRONOUNS AND NUMERALS CZ. 6.

## PREPOSITIONS OF TIME



created by Simon says



# PREPOSITIONS OF TIME

## PRZYIMKI CZASU

- 
- **Przymyki czasu** określają, kiedy coś się dzieje.

Przyimek	Znaczenie	Przykład
<b>in</b>	w (miesiące, lata, pory dnia, okresy)	We go on holiday in August. (Jeździmy na wakacje w sierpniu.)
<b>on</b>	w (konkretne dni, daty)	I was born on Monday. (Urodziłem się w poniedziałek.)
<b>at</b>	o (godziny, święta, pora dnia)	The class starts at 8 o'clock. (Lekcja zaczyna się o 8.)
<b>by</b>	do (najpóźniej), przed	You must finish it by Friday. (Musisz to skończyć do piątku.)
<b>until / till</b>	aż do (punkt końcowy)	We stayed there until midnight. (Zostaliśmy tam do północy.)



Przyimek	Znaczenie	Przykład
from ... to	od ... do	School is open from Monday to Friday. (Szkoła jest otwarta od poniedziałku do piątku.)
for	przez (jakiś czas)	He lived in Spain for two years. (Mieszkał w Hiszpanii przez dwa lata.)
since	od (punkt w czasie)	She has worked here since 2020. (Pracuje tu od 2020 roku.)
before	przed	Wash your hands before lunch. (Umyj ręce przed lunchem.)
after	po	Let's meet after school. (Spotkajmy się po szkole.)



# PRACTICE

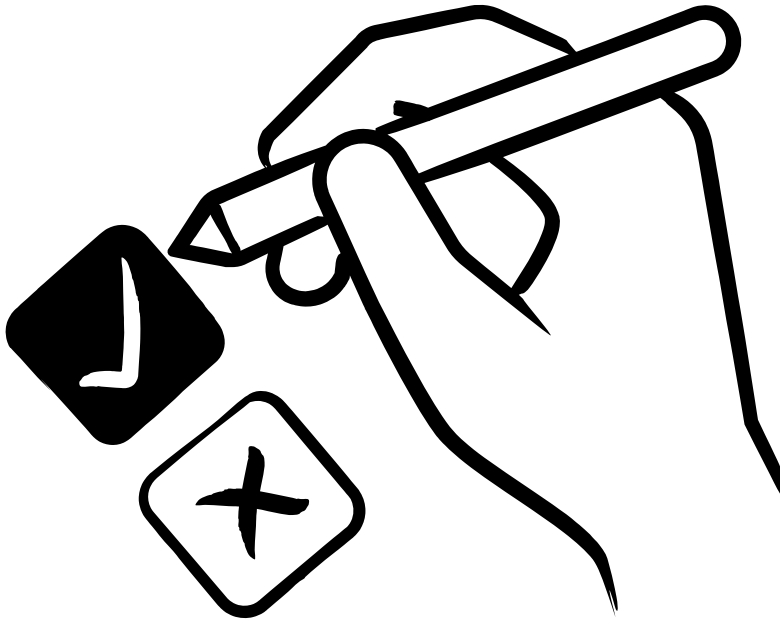

FILL THE GAPS WITH THE PREPOSITIONS:  
IN, ON, AT, SINCE, FOR



1. I always get up early \_\_\_\_\_ the morning.
2. My birthday is \_\_\_\_\_ the 5th of July.
3. We have English lessons \_\_\_\_\_ 10:00 a.m.
4. She has lived in this town \_\_\_\_\_ 2018.
5. They've been in the library \_\_\_\_\_ two hours.



# ANSWERS



1. I always get up early **in** the morning.
2. My birthday is **on** the 5th of July.
3. We have English lessons **at** 10:00 a.m.
4. She has lived in this town **since** 2018.
5. They've been in the library **for** two hours.



THANK YOU   
FOR WATCHING

