

L5: PRONOUNS CZ. 1

PERSONAL AND OBJECT PRONOUNS



created by Simon says



WHAT IS A PRONOUN?



Definicja:

Zaimek (pronoun) to część mowy, która zastępuje rzeczownik w zdaniu. Dzięki zaimkom unikamy powtórzeń i czynimy wypowiedź bardziej płynną i zwięzłą.



Przykład:

Zamiast: **Anna** is my friend. **Anna** likes to read.



Używamy: **Anna** is my friend. **She** likes to read.



PERSONAL PRONOUN

Personal pronouns	Object pronouns
I (ja)	me (mnie)
you (ty)	you (ciebie)
he (on)	him (jego)
she (ona)	her (jej)
it (ono)	it (tego, temu)
we (my)	us (nam, nas)
you (wy)	you (was, wam)
they (oni, one)	them (ich, im)



PRZYKŁADY



◆ Przykład 1:

She knows **him** very well.

Ona zna **go** bardzo dobrze.

Wyjaśnienie:

- **She** – zaimek osobowy w funkcji **podmiotu (kto? ona)**
- **him** – zaimek w funkcji **dopełnienia (kogo? jego/go)**



◆ Przykład 2:

I can help **you** with your homework.

Mogę **ci** pomóc z pracą domową.

Wyjaśnienie:

- **I** – zaimek osobowy (**kto? ja**)
- **you** – zaimek w funkcji **dopełnienia (komu? tobie)**

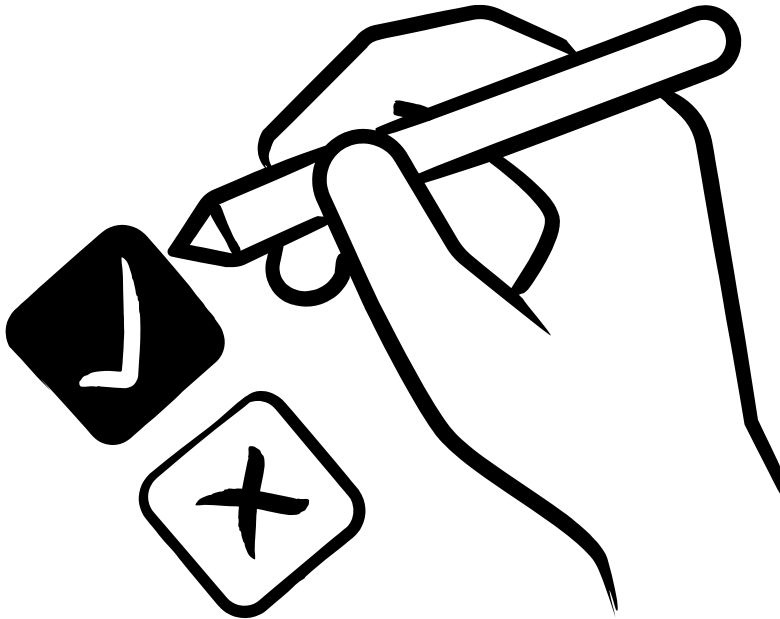

PRACTICE

FILL THE GAPS WITH PRONOUNS.



1. Anna sees Tom every day.
→ ___ sees ___ every day.
2. Mark and I are helping Sarah.
→ ___ are helping ___.
3. The teacher is looking at the students.
→ ___ is looking at ___.
4. John and Paul are calling me and Lucy.
→ ___ are calling ___.
5. Peter sends emails to his boss.
→ ___ sends emails to ___.
6. My friends and I are watching the movie.
→ ___ are watching ___.
7. Emily is listening to her parents.
→ ___ is listening to ___.
8. The cat is following the children.
→ ___ is following ___.
9. My sister and I are waiting for Jack.
→ ___ are waiting for ___.
10. Lisa is helping John and me.
→ ___ is helping ___.

ANSWERS



1. **She** sees **him** every day.
2. **We** are helping **her**.
3. **He** is looking at **them**.
4. **They** are calling **us**.
5. **He** sends emails to **him**.
6. **We** are watching **it**.
7. **She** is listening to **them**.
8. **It** is following **them**.
9. **We** are waiting for **him**.
10. **She** is helping **us**.



L5: PRONOUNS CZ. 2

POSSESSIVE PRONOUNS

created by Simon says



POSSESSIVE PRONOUNS



Osoba	Possessive adjective (Zależny zaimek dzierzawczy)	Possessive Pronoun (Zaimek dzierzawczy)	Tłumaczenie (polski)
I	my	mine	mój, moja, moje
you (l.poj.)	your	yours	twój, twoja, twoje
he	his	his	jego
she	her	hers	jej
it	its	<i>(brak formy niezależnej)</i>	tego, jego (np. zwierzęcia, rzeczy)
we	our	ours	nasz, nasza, nasze
you (l.mn.)	your	yours	wasz, wasza, wasze
they	their	theirs	ich

DIFFERENCE

	Zależne zaimki dzierżawcze (przymiotniki dzierżawcze)	Zaimki dzierżawcze
Stoją przed rzeczownikiem	✓ Tak – to przymiotniki	✗ Nie – nie można ich użyć przed rzeczownikiem
Zastępują rzeczownik	✗ Nie	✓ Tak
Przykład zdania	This is my car.	This car is mine .

Przykłady użycia w zdaniach:

My name is Anna. → *Moje imię to Anna.*

This book is **mine**. → *Ta książka jest moja.*

Their house is big. → *Ich dom jest duży.*

That house is **theirs**. → *Tamten dom jest ich.*

PRACTICE

FILL THE GAPS WITH:
MINE, YOURS, HIS, HERS, OURS, THEIRS.



Uzupełnij zdania odpowiednim zaimkiem dzierżawczym:

1. This book is not mine – it's ___. (**you**)
2. Is this pencil ___ or do you want me to take it? (**you**)
3. That house on the corner is ___, not yours. (**they**)
4. This bag belongs to Anna. It's ___. (**she**)
5. We won the competition, so the trophy is ___. (**we**)



ANSWERS



1. This book is not mine – it's **yours!**

*To nie jest moja książka – to **twoja!***

2. Is this pencil **yours** or do you want me to take it?

*Czy ten ołówek jest **twój**, czy mam go zabrać?*

3. That house on the corner is **theirs**, not yours.

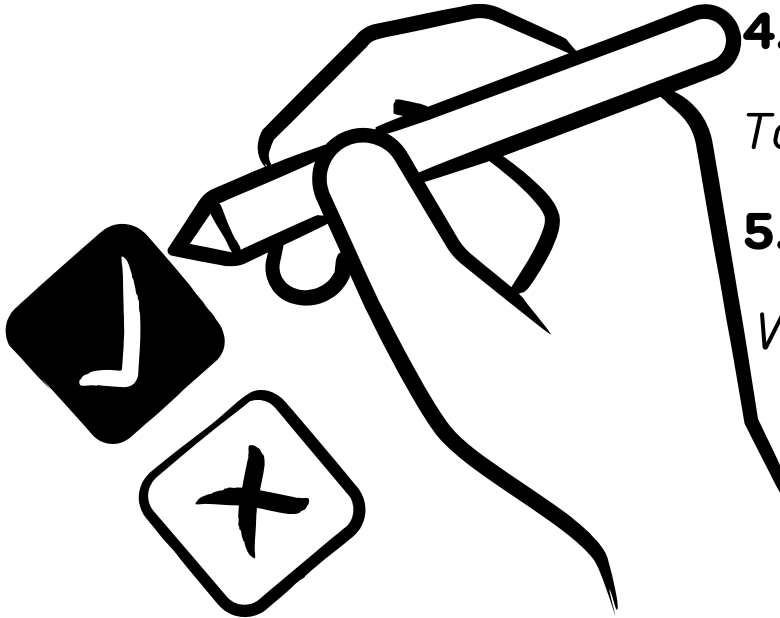
*Tamten dom na rogu jest **ich**, nie twój.*

4. This bag belongs to Anna. It's **hers**.

*Ta torba należy do Anny. To **jej**.*

5. We won the competition, so the trophy is **ours**.

*Wygraliśmy zawody, więc puchar jest **nasz**.*



PRACTICE

FILL THE GAPS WITH:
MY, YOUR, HIS, HER, ITS, OUR, YOUR, THEIR.




Uzupełnij zdania odpowiednim **zależnym zaimkiem dzierżawczym**:

1. I can't find ___ keys. Have you seen them?
2. They have a dog. ___ dog is very friendly.
3. We love ___ new apartment – it's spacious and bright.
4. Emily is writing ___ name on the paper.
5. The cat is sleeping in ___ bed. (the cat's own bed)



ANSWERS



1. I can't find **my** keys. Have you seen them?

*Nie mogę znaleźć **moich** kluczy. Widzieliście je?*

2. They have a dog. **Their** dog is very friendly.

*Oni mają psa. **Ich** pies jest bardzo przyjazny.*

3. We love **our** new apartment – it's spacious and bright.

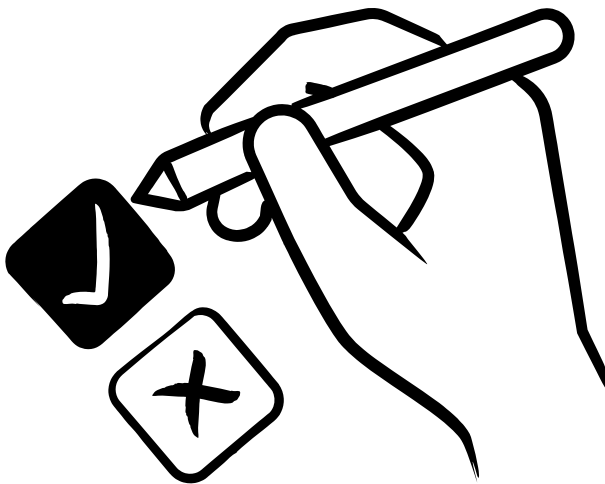
*Uwielbiamy **nasze** nowe mieszkanie – jest przestronne i jasne.*

4. Emily is writing **her** name on the paper.

*Emily pisze **swoje** imię na kartce.*

5. The cat is sleeping in **its** bed.

*Kot śpi w **swoim** legowisku.*



L5: PRONOUNS CZ. 3

REFLEXIVE PRONOUNS

created by Simon says



REFLEXIVE PRONOUNS

(ZAIMKI ZWROTNE)

Osoba	Zaimek zwrotny
I	myself
you	yourself
he	himself
she	herself
it	itself
we	ourselves
you	yourselves
they	themselves

Zaimki zwrotne (reflexive pronouns) to zaimki, które wskazują, że osoba wykonująca czynność jest jednocześnie jej odbiorcą.

Używamy ich gdy:

- Podmiot wykonuje czynność na sobie samym;
- Chcemy podkreślić, że ktoś zrobił coś samodzielnie (bez pomocy);
- Po czasownikach zwrotnych w języku angielskim, takich jak: *enjoy oneself, hurt oneself, introduce oneself, express oneself, teach oneself, pride oneself on, etc.*

Przykłady:

*I made it **myself**.*

*She cut **herself** while cooking.*



PRACTICE

FILL THE GAPS WITH:

MYSELF, YOURSELF, HIMSELF, HERSELF, ITSELF,
OURSELVES, YOURSELVES, THEMSELVES.

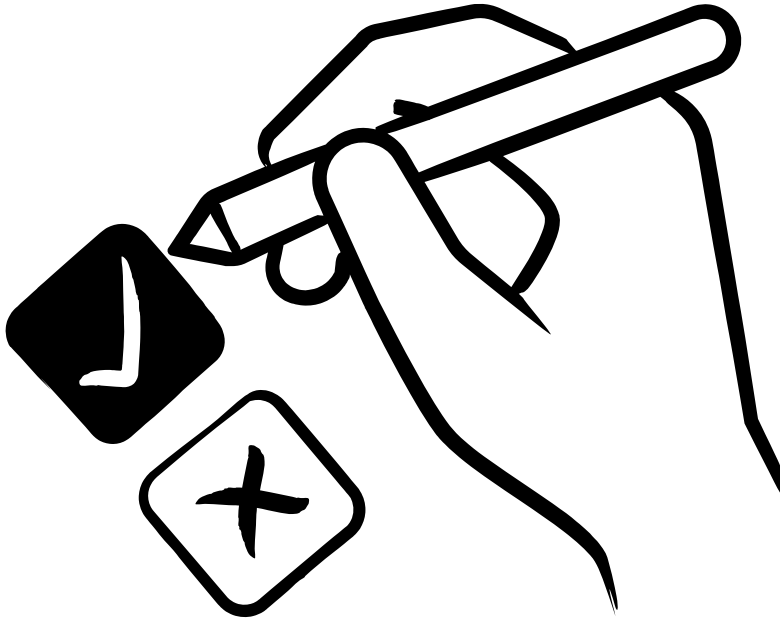


Uzupełnij zdania odpowiednim zaimkiem zwrotnym:

1. I looked at ___ in the mirror and smiled.
2. Be careful! You might hurt ___ with that knife.
3. The children made lunch by ___.
4. Emily introduced ___ at the beginning of the meeting.
5. We did all the cleaning ___ because no one helped us.



ANSWERS



1. I looked at **myself** in the mirror and smiled.
2. Be careful! You might hurt **yourself** with that knife.
3. The children made lunch by **themselves**.
4. Emily introduced **herself** at the beginning of the meeting.
5. We did all the cleaning **ourselves** because no one helped us.

L5: PRONOUNS CZ. 4

INDEFINITE PRONOUNS



created by Simon says



INDEFINITE PRONOUNS

(ZAIMKI NIEOKREŚLONE)

LUDZIE (PEOPLE)

◆ W zdaniach twierdzących 	◆ W zdaniach pytających lub przeczących 	◆ Zaimki negatywne	◆ Zaimki odnoszące się do ogółu
someone, somebody - <i>ktoś</i>	anyone, anybody - <i>ktokolwiek</i>	no one, nobody - <i>nikt</i>	everyone, everybody - <i>każdy</i>

RZECZY (THINGS)

something - <i>coś</i>	anything - <i>cokolwiek</i>	nothing - <i>nic</i>	everything - <i>wszystko</i>
------------------------	-----------------------------	----------------------	------------------------------

MIEJSCA (PLACES)

somewhere - <i>gdzieś</i>	anywhere - <i>gdziekolwiek</i>	nowhere - <i>nigdzie</i>	everywhere - <i>wszędzie</i>
---------------------------	--------------------------------	--------------------------	------------------------------

Zasady użycia:

- **some** → zdania twierdzące
- **any** → pytania i przeczenia
- **no** → zdania przeczące bez „not”
- **every** → ogólne twierdzenia

INDEFINITE PRONOUNS

EXAMPLES

PRZYKŁADY:

▶ **Someone** is at the door.
***Ktoś** jest przy drzwiach.*

▶ I don't know **anybody** here.
*Nie znam tu **nikogo**.*

▶ There is **nothing** in the box.
*W pudełku **nic** nie ma.*

▶ We went **everywhere** in the city.
*Byliśmy **wszędzie** w mieście.*

▶ Does **anyone** know the answer?
*Czy **ktoś** zna odpowiedź?*

PRACTICE

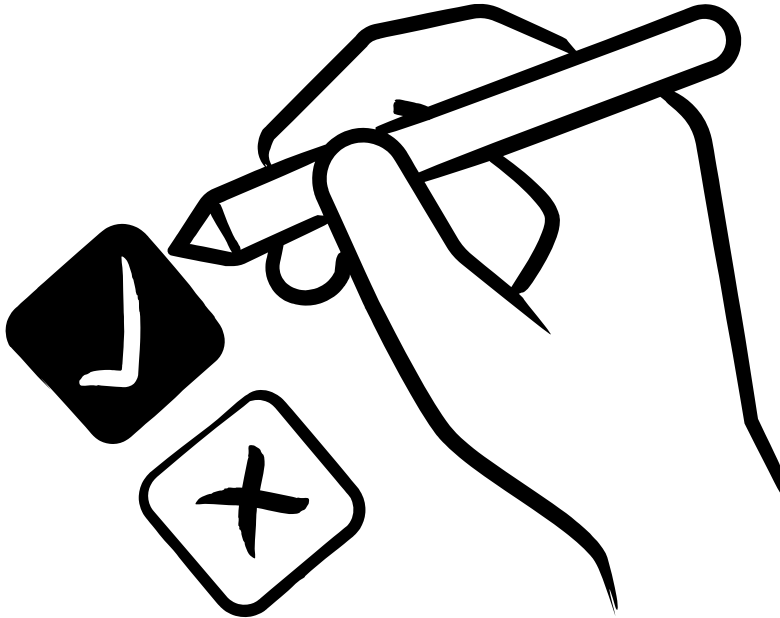
FILL THE GAPS WITH:
SOMEBODY, ANYBODY, NOBODY,
SOMETHING, ANYTHING



1. I'm hungry. I need _____ to eat.
2. There isn't _____ in the room – it's completely empty.
3. Did _____ call me when I was out?
4. She heard _____ outside, but she didn't know who it was.
5. He looked for his keys everywhere, but he found _____.



ANSWERS



1. I'm hungry. I need **something** to eat.
2. There isn't **nobody** in the room – it's completely empty.
3. Did **anybody** call me when I was out?
4. She heard **somebody** outside, but she didn't know who it was.
5. He looked for his keys everywhere, but he found **nothing**.

THANK YOU 
FOR WATCHING

